

特記仕様書

共通項目

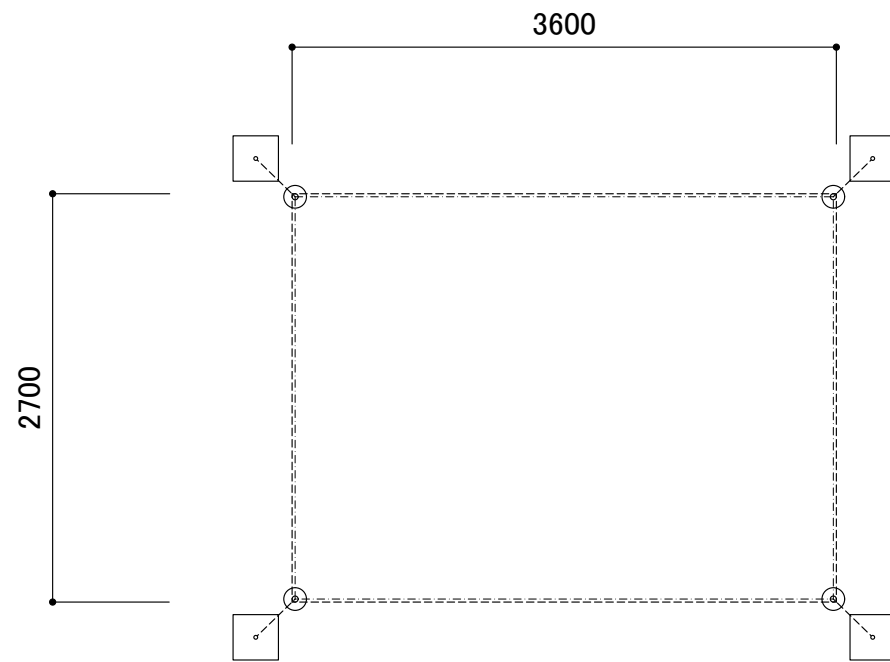
- ・きれいなもの、清潔なものを用意すること。
- ・配線等を設置する際は、動線を考慮し、踏み防止策(養生等)を講じること。
- ・競技施設、既存常設物等に損傷を与えないよう、必要に応じて養生等を講じること。
- ・設置するOA機器等については、使用者(市実行委員会、主管する競技団体役員等)に操作方法等の説明を行うこと。

	品名	規格	特記事項
	パイプテント	天幕:ターボリン・白色(防災) パイプ:シルバーマネッキ仕上げ 補強:ウエイト補強	<ul style="list-style-type: none"> ・風対策を施すこと。 ・天幕はカビや汚れのない清潔なものを使用すること。 ・十分な安全対策及び養生を行うこと。 ・ウエイト・安全対策・養生費用等は受注者にて負担すること。 ・設置完了後の検査において上記条件を満たさない場合は補修・交換等を要求する。
	横幕	ターボリン・白色(防災)	<ul style="list-style-type: none"> ・風対策を施すこと。 ・必要に応じ幕を降ろせるよう細工を施すこと。 ・カビや汚れのない清潔なものを使用すること。
	テントウエイト(重り)	1脚あたり60kg以上(鋳物等)	<ul style="list-style-type: none"> ・きれいなものを用意すること。 ・砂袋での代替は不可とする。
	雨樋	防災シート加工	<ul style="list-style-type: none"> ・複数のテントが隣接する場合、テント間に雨水が漏れないよう養生を施すこと。また、雨水の排水先の処理を十分に考慮すること。
	テーブル	長机、デコラテーブル W1,800×D450×H700mm	<ul style="list-style-type: none"> ・きれいなものを用意すること。 ・脚は折りたたみ可能なものとし、錆、汚れの無いものとする。 ・天板は木目または白色の会議机。(コンパネ不可)
	パイプイス	アルミ製 W450mm×D450mm×H750mm×SH450mm	<ul style="list-style-type: none"> ・きれいなものを用意すること。 ・移動が簡易なアルミ製のものとする。錆、汚れ、破れ等がないものとする。
	アングル棚	W900×D450×H1,800mm 天地5段	<ul style="list-style-type: none"> ・きれいなものを用意すること。 ・重量物も置く場合があるので、スチール製の物とする。 ・床に傷がつかないように、必要に応じて養生すること。
	パーテーション	W900×H1,800mm以上 防災	<ul style="list-style-type: none"> ・清潔なものを使用すること。 ・本番中の移動の可能性もある為、取り外ししやすいものとする。 ・錆、汚れ、破損の無いものとする。
	床養生	厚さ:0.3mm以上 色:ワサビ	<ul style="list-style-type: none"> ・固定する際に、粘着等が床に残らないように設置すること。 ・新品を用意すること。
	布パーテーション	W1800mm×H1500mm程度	<ul style="list-style-type: none"> ・折りたたみ式のものとすること。 ・汚れ、破損の無いものとする。
	ポールパーテーション		<ul style="list-style-type: none"> ・ブラチェーンも用意すること。 ・破損等なくきれいなものを用意すること。
	無線機	出力5Wデジタル式	<ul style="list-style-type: none"> ・付属品としてインカム、リチウムイオンバッテリー、急速充電器を準備すること。 ・キャリングホルダーをつけること。 ・事前に故障の有無等を確認し、使用可能な状態にしておくこと。
	簡易ベッド	W1800mm×D900mm×H400mm程度 パイプ式	<ul style="list-style-type: none"> ・耐荷重は300Kg以上とし、マットレス付とすること。 ・汚れ等の無いものとする。
	布団セット		<ul style="list-style-type: none"> ・枕、毛布、シーツ、布団を用意し、カバーも用意すること。
	車椅子	W620mm×D850mm×H810mm程度	<ul style="list-style-type: none"> ・安全性に問題の無いものとする。
	事務机		<ul style="list-style-type: none"> ・破損等なくきれいなものを準備すること。
	医療用洗面台		<ul style="list-style-type: none"> ・破損等なくきれいなものを準備すること。
	回転式丸椅子	座面 360mm 高さ430mm～550mm程度	<ul style="list-style-type: none"> ・汚れ、傷等の無いものとする。
	診察台	W650×D1800×H600程度 角枕付き	<ul style="list-style-type: none"> ・耐荷重100kg以上のものを準備すること。 ・破損等なくきれいなものを準備すること。
	AED	ポータブルタイプ	<ul style="list-style-type: none"> ・業事法に基づき承認を受け、日本版救急蘇生ガイドライン(最新版)に対応した機種であること。
	担架	W2100×D540	<ul style="list-style-type: none"> ・スチールパイプ、床部帆布肩吊紐付。
	脱衣カゴ	500mm×350mm×200mm程度 プラスチック製	<ul style="list-style-type: none"> ・割れたものなど破損の無いものとする。
	クーラーボックス	45L程度	<ul style="list-style-type: none"> ・水漏れ等無いよう、万全をさすこと。 ・きれいなものを用意すること。
	レターケース	W550mm×D400mm×H900mm程度	<ul style="list-style-type: none"> ・A4サイズのトレイ式のものとすること。 ・諸室に見合ったものを準備すること。(5段、10段)
	台車	745×480×855mm以上	<ul style="list-style-type: none"> ・荷重300kg程度、折りたたみ式。 ・破損等がないものを用意すること。
	コードリール	コードの長さは30m以上	<ul style="list-style-type: none"> ・許容電流は22A以上とする。 ・コンセントは3口とし、2P・15A・125Vとする。
	どぶつけ	150L程度 スタンド付 ドリンクが置ける蓋付	<ul style="list-style-type: none"> ・水漏れ等無いように、万全の状態とすること。 ・きれいなものを用意すること。
	消火器	ABC粉末消火器10型	<ul style="list-style-type: none"> ・一度も使用していない物を準備すること。
	消火バケツ		<ul style="list-style-type: none"> ・きれいなものを用意すること。
	スタンド灰皿	自立式	<ul style="list-style-type: none"> ・きれいなものを用意すること。
	誘導棒		<ul style="list-style-type: none"> ・採光できるものとする。
	電波時計	アナログ、壁掛け式 φ300mm程度	<ul style="list-style-type: none"> ・きれいなものを用意すること。 ・時間を合わせておくこと。 ・電池を新品にしておくこと。
	ブルーシート	3600mm×5400mm	<ul style="list-style-type: none"> ・厚さは0.2mm以上とする ・破損等なくきれいなものを準備すること。
	イレクターフェンス	W1800mmH1000mm程度	<ul style="list-style-type: none"> ・連結できるようにアタッチメントを準備すること。 ・破損等がないものを準備すること。
	ゴミ箱	アルミ製/70L程度	<ul style="list-style-type: none"> ・その場に適した容量なものを準備すること。 ・きれいなものを用意すること。
	ホワイトボード	板面W1800mm×H900mmで、受け皿・脚・キャスター付き	<ul style="list-style-type: none"> ・付属品として、黒・赤・青のマーカー各2本、イレーザー1個をつける。 ・破損等なくきれいなものを用意すること。
	リヤカー	W1650×D1150×H660程度	<ul style="list-style-type: none"> ・最大積載量150kg程度のものを用意すること。 ・破損等のないきれいなものとする。
	OAタップ	長さ:5m以上	<ul style="list-style-type: none"> ・差込口は3口以上とすること。 ・絶縁の無いよう確認しておくこと。
	カタログスタンド	長さ:5m以上	<ul style="list-style-type: none"> ・A4サイズ、12段を用意すること。 ・破損等なくきれいなものを用意すること。
	カラーコーン	色 赤系または青系 反射テープ付き コーンベット(ウエイト)付 3.0kg以上	<ul style="list-style-type: none"> ・きれいなものを用意すること。 ・夜間でも視認しやすいものを用意すること。
	コーンバー	L2,000mm 反射テープ付	<ul style="list-style-type: none"> ・きれいなものを用意すること。 ・夜間でも視認しやすいものを用意すること。
	トラス	伊香立公園	<ul style="list-style-type: none"> ・別紙トラス図面参照すること。 ・風対策を施すこと。
	レベル調整	水ロススポーツの森	<ul style="list-style-type: none"> ・既存スタンドに合うように長机を設置すること。
	パラソルセット	重り含む	<ul style="list-style-type: none"> ・破損等なくきれいなものを用意すること。
	横幕パネルおよび支柱・杭・筋交い	・W3000×H2100程度	<ul style="list-style-type: none"> ・風対策を施すこと。 ・設置時、芝面の陥没を配慮すること。 ・きれいなものを用意すること。

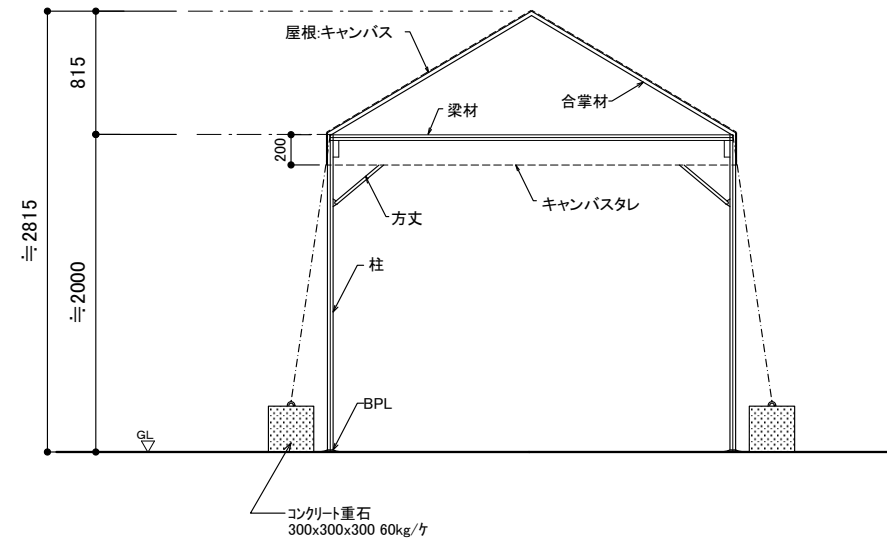
	目隠しパネル	W1800×H2000mm程度	<ul style="list-style-type: none"> ・トイレが外部及び会場内から見えないように施工すること。 ・雨風対策を施すこと。 ・清潔なものを用意すること。 ・男女トイレ鏡目も目隠しパネルを設置すること。
	手洗い器	W1,000×D600×H1,500mm程度 80L以上貯水できるもの	<ul style="list-style-type: none"> ・雨風対策を施すこと。 ・清潔なものを用意すること。 ・吸水タンクおよび汚水タンク付きであること。 ・大会期間中のメンテナンス及び必要に応じて水の補給を行うこと。
	スロープ	皇子山公園	<ul style="list-style-type: none"> ・関係者・来場者の安全を考慮し、危険のないよう段差を解消する仮設スロープを設置すること。 ・車椅子が通れる程度の幅を確保すること。 ・十分な強度のある材料を使用すること。 ・(角度が急な場合)床面は、ノンスリップシート貼りとする。 ・大会終了後は、撤去及び処分を行うこと。
	架台工事	伊香立公園	<ul style="list-style-type: none"> ・別紙図面を参照すること。 ・側面はネット等養生を施すこと。 ・乗りやすいように階段を設置すること。 ・設置にあたっては転倒、倒壊を防止するよう固定し、補強を施すこと。
	電気工事	必要な電気設備	<ul style="list-style-type: none"> ・別紙電気設備図を参照 ・配線工事は資格取得業者で行うこと。 ・ケーブル等は動線に考慮し配線し配線養生をすること。 ・施工前に会場施設管理者と十分な協議を行い設置すること。 ・不測のトラブルが生じた場合は即時対応すること。 ・雨などによる漏電がおきないように雨対策を行うこと。
	発電機	超低騒音タイプ 囲い設置 消火器含む	<ul style="list-style-type: none"> ・別紙電気設備図参照 ・設置届は必要書類を準備し実行委員会押印の上で所轄消防署に提出すること。(消火器についても同様とする) ・建築物への隣接の場合、3m以上の離隔をとること。 ・本体への燃料補給を行うこと。補給に要する費用は受注者にて負担すること。 ・燃料補充時はエンジンを停止して給油をすること。 ・大会期間中のメンテナンスは必ず行うこと。 ・設置場所は、発注者と協議の上で決めること。 ・安全上、配置後は周囲に安全策(フェンス等きれいなもの)を設置すること。
	発電機燃料代	発電機に合う燃料	<ul style="list-style-type: none"> ・発電機設置期間で必要な燃料代を算出すること。
	人工芝		<ul style="list-style-type: none"> ・国民体育大会サッカー競技施設ガイドライン第6版に沿った規格のものを使用すること。 ・国民体育大会サッカー競技施設ガイドライン第6版に沿ったレイアウトで設置すること。 ・屋外での使用を想定し、風雨などによる影響で競技に支障をきたさないよう設置すること。 ・貼り込みに必要な資材などは受注者の負担にて用意すること。
	仮設トイレ	簡易水洗式	<ul style="list-style-type: none"> ・汲み取り手配は受注者が行うこと。 ・風雨対策を施すこと。 ・男女の表示を行うこと。 ・清掃及びメンテナンスに必要な備品、消耗品等(トイレットペーパー、ハンドソープ、汚物入れ用ゴミ袋以外)は準備すること。 ・女子用は、汚物入れを設置すること。 ・トイレの使用状況の管理・詰まりや悪臭に対応すること。 ・大会期間中のメンテナンス及び必要に応じて水の補給を行うこと。
	グラウンド整備	皇子山公園 多目的グラウンド	<ul style="list-style-type: none"> ・発注者、施設管理者と協議の上で進めること。 ・各競技のポイントに注意して行うこと。
	駐車場区画整備	伊香立公園・皇子山公園	<ul style="list-style-type: none"> ・台数及び区画割りについては発注者と協議の上、決めること。 ・駐車枠が消えない方法で線を引くこと。
	運搬業務 (看板)	スポーツステーション⇄各会場	<ul style="list-style-type: none"> ・保管場所から発注者が指定する場所に運搬すること。 ・発注者が指定した場所に戻すこと。
	卓上プリンター	カラー・モノクロ 用紙サイズ: A4, B4, A3対応	<ul style="list-style-type: none"> ・所定の場所に搬入・設置後、パソコンに接続、動作状況の確認・調整を行うこと。 ・付属品: プリンターケーブル、手差しトレイ、本体給紙カセット1段。 ・消耗品: インクカートリッジ(予備含む)。
	音響工事		<ul style="list-style-type: none"> ・別紙音響系統図参照 ・式典会場及び周りの観覧者に十分な音響を提供できるスピーカーを設置すること。 ・配線は、人の動線を考慮し、邪魔にならないように配慮すること。 ・音響設備は、発注者の指示に従い、設置・撤去すること。 ・既存施設に損傷を与えないよう、十分な養生を行うこと。 (養生に要する費用は受注者の負担とする。) ・音響設備の故障・破損など緊急時にも即時対応可能な体制をとること。 ・設置後、動作状況を確認しておくこと。 ・発注者の式典次第等に従い、音響に関する運営(操作)補助を行うこと。 ・式典においてCD(国家、得賞歌)を受注者で用意すること。 ・音響設備のリハーサルを発注者の指示に従い、行うこと。 ・運営に必要な人員の配置を行うこと。但し、過度の人員を配置することなく、必要最小限の人員で競技会の円滑な運営が出来るように努めること。 ・大会期間中、関係機器の保守及びメンテナンスについて、緊急時に対応できる専門知識を有する人員を配置すること。
	ノートパソコン	グーグルドライブ設定 最大消費電力: 75w 本体: ノート型 液晶ディスプレイ14型以上 メモリ: 2GB以上 ハードディスク: 500GB 記憶装置: DVD+-RWドライブもしくはDVD/CDRWドライブ	<ul style="list-style-type: none"> ・プリンタ接続、LANの構築、インターネットの接続、必要なソフトのインストール、付属品の取り付け、調整等を行う。 ・コネクタ/ポート: シリアル×1 USB×3 アナログRGBモニター×1 ヘッドフォン×1 スピーカ出力×1 ・OS: Microsoft Windows 11以上 ・ソフト: Microsoft Office Professional 最新Ver ・付属品: マウス、マウスパッド、テンキー、LAN機材一式 ・バッテリー: 6セルリチウムイオンバッテリー ・各接続場所で通信可能な状態にすること。 ・発注者の指示するLAN構築を行い、プリンタ等の機器類と共有できるようにすること。 ・競技会期間中は、OA機器の保守及びメンテナンスについて、緊急時に対応できるような体制で管理すること。 ・配線作業は発注者で用意する電源タップ等も含めて受注者が行うこと。ケーブル類はきれいなため、動線上はモール等で養生すること。
	複合機	カラーコピー・プリンター・FAX対応 最大原稿サイズ A3 複写サイズ A3~B5 給紙方式 500枚×4段 処理能力 30枚/分以上(A4)	<ul style="list-style-type: none"> ・所定の場所に搬入・設置後、パソコンに接続、動作状況の確認・調整を行うこと。 ・付属品: トナー(交換含む)、用紙トレイ3段以上。 ・付属機能: 自動用紙送り、倍率設定、両面自動印刷、ソート機能。 ・カウンタ料は、受託料に含むものとする。 ・コピー上限枚数は、A4判で15,000枚とし、それを越えた場合は、別途、甲と協議するものとする。 ・LANと接続し、印刷が可能な状態にしておくこと。 ・接続機材、ケーブル等を用意すること。 ・使用マニュアルを備えておくこと。 ・不具合が生じた場合はすみやかに復旧または代替品を準備しておくこと。 ・床及び絨毯などを傷めないように移動・設置すること。
	WiFi設定	IEEE802.11a/b/g/nの規格を満たすものであること 2.4インチQVGAタッチ液晶 4G方式(FDD-LTE/AXGP)、5G方式、Internet WI-FI	<ul style="list-style-type: none"> ・各接続場所で通信可能な状態とすること。また、業務に支障のない回線速度であるか、事前に発注者立会いのもと現地調査を行うこと。 ・無線LAN機器とPC等端末との通信はWPA2方式により暗号化できること ・SSID、パスワード等を明記した資料を準備しておくこと。 ・一つのIDに対し、10台程度まで接続可能であること。 ・インターネット回線に接続し、ホームページの閲覧、メールの送受信を可能な状態にすること。また、送受信の試験をあらかじめ行い結果を報告すること。 ・回線敷設に係る工事、回線加入申請、プロバイダーの設定等の諸手続きは、受注者が代行すること。なお、これに要する費用は受注者の負担とし、使用料金も受注者が支払うものとする。 ・無線LANで接続できない機器についても有線で接続できる環境(クレードル等の使用)を整えること。また、それらの接続に係る費用については、受注者の負担とすること。
			通信速度 バケット通信方法

			<ul style="list-style-type: none"> ・Softbank 4G LTE:下り最大187.5 Mbps 上り最大37.5 Mbps ・Softbank 4G :下り最大165 Mbps 上り最大10 Mbps 対応OS
	看板工事		<ul style="list-style-type: none"> ・別紙サイン計画図・プロット図を参照すること。 ・設置位置・設置方法は、委託者と協議の上決める事。 ・設置に要する補強材(ウエイト等)は受注者にて用意すること。
	既存備品移動、設置、復旧		<ul style="list-style-type: none"> ・施設内の備品を委託者が指定する場所に設置すること。 ・撤去の際には、移動前の場所に元通りになおすこと。
	パイプテント(透明)	天幕:透明性軟質塩ビフィルム パイプ:シルバーメッキ仕上げ 補強:ウエイト補強	<ul style="list-style-type: none"> ・風対策を施すこと。 ・天幕はカビや汚れのない清潔なものを使用すること。 ・十分な安全対策及び養生を行うこと。 ・ウエイト・安全対策・養生費用等は受注者にて負担すること。 ・設置完了後の検査において上記条件を満たさない場合は補修・交換等を要求する。
	バケツ		<ul style="list-style-type: none"> ・きれいなものを用意すること。
	ざる		<ul style="list-style-type: none"> ・きれいなものを用意すること。
	ステップボード	500mm角 厚さ42mm程度	<ul style="list-style-type: none"> ・プラスチック製 最大荷重6t以上。
	反射ベスト		<ul style="list-style-type: none"> ・きれいなものを用意すること。 ・離れた部分から認識しやすいよう
◆注意事項 (1) 工事期間が短期間かつ、作業時間が制限あるので、作業工程を含め甲および会場施設管理者と事前に協議を行う (2) 既存備品を移動した場合は、競技会終了後、常設の場所へ戻し、原状を回復すること。 (3) 設営・撤去等にあたっては、既存施設に損傷を与えないよう十分な養生を行うこと。また、損傷した場合は原状を回復すること。 (4) 大会の運営に支障をきたさないよう、保守・管理を含め最大限配慮すること。 その他、業務の遂行にあたり、不明な点がある場合は甲と協議を行うこと。			


1.5K × 2K



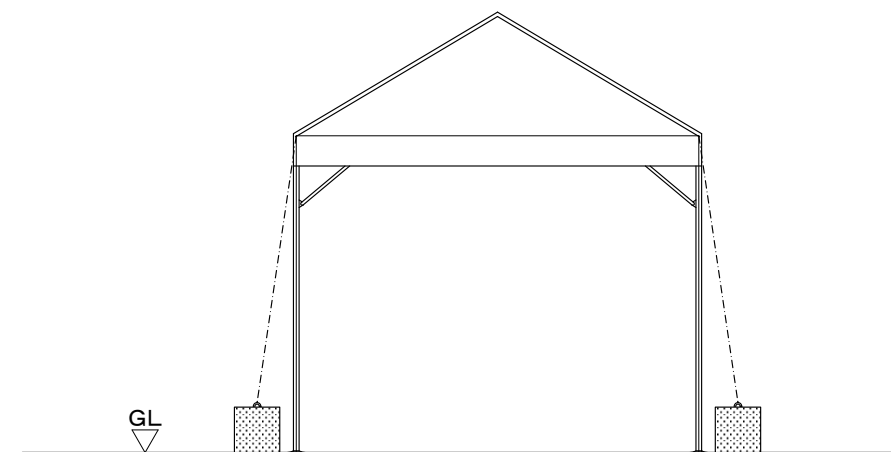
平面図



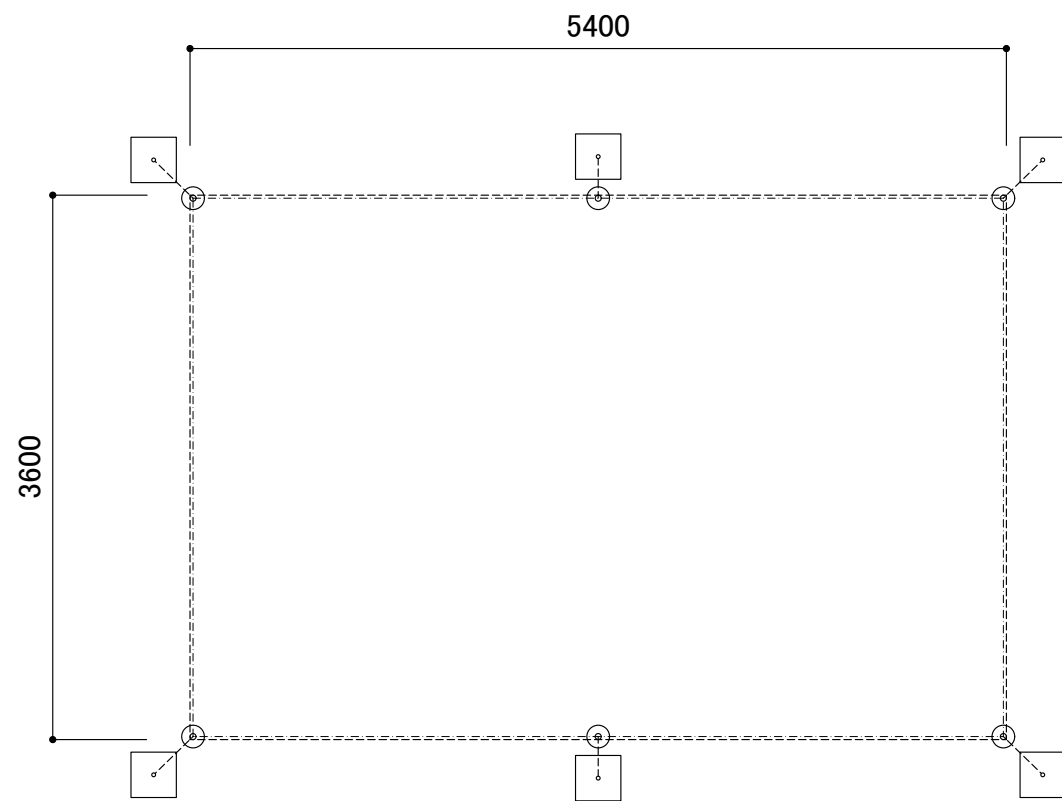
断面図



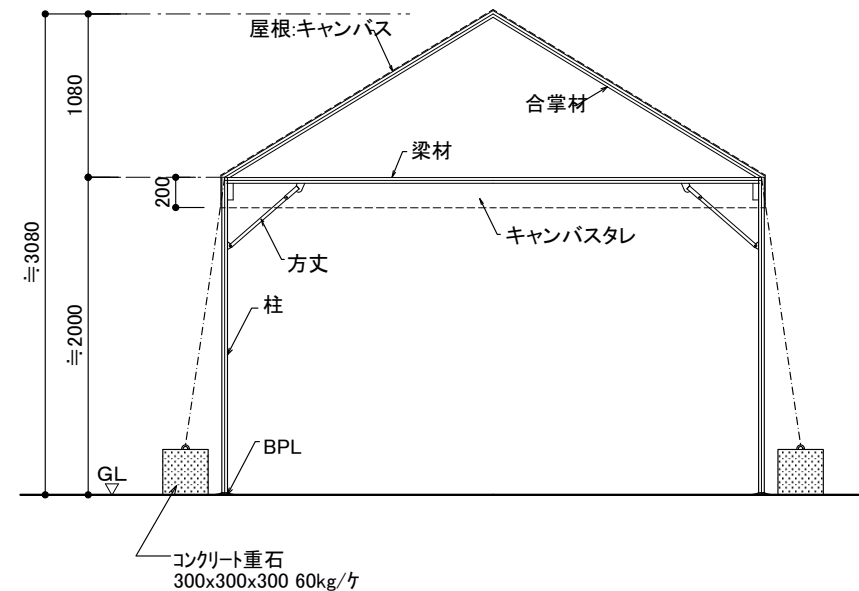
立面図



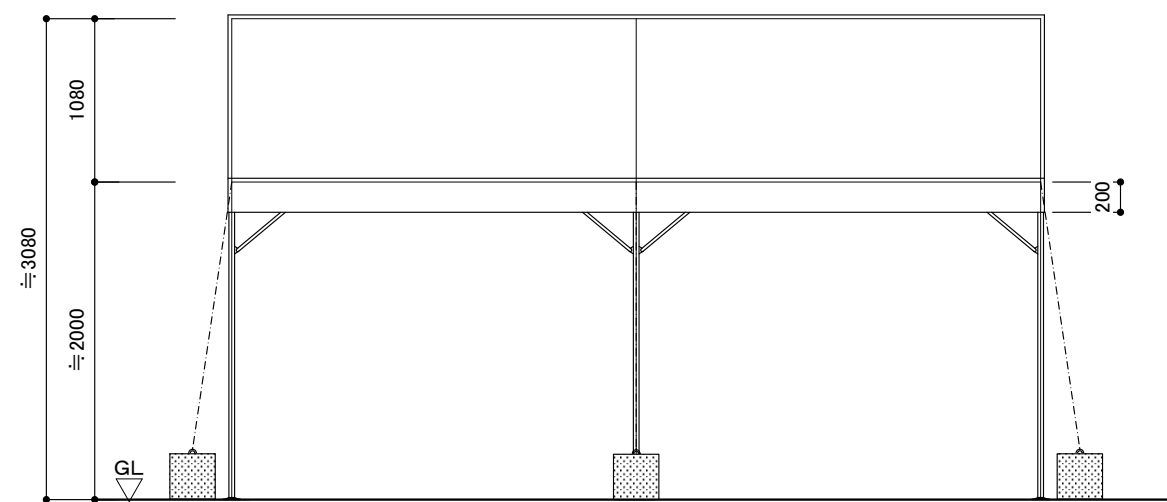
立面図



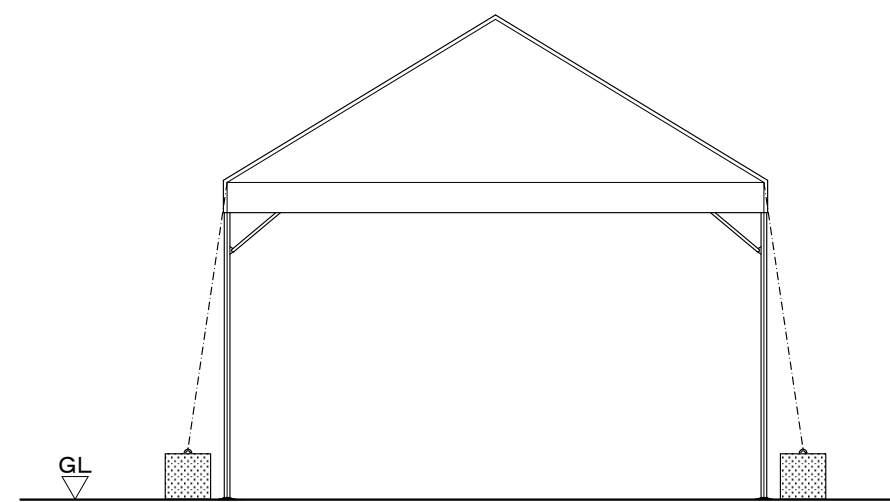
平面図



断面図

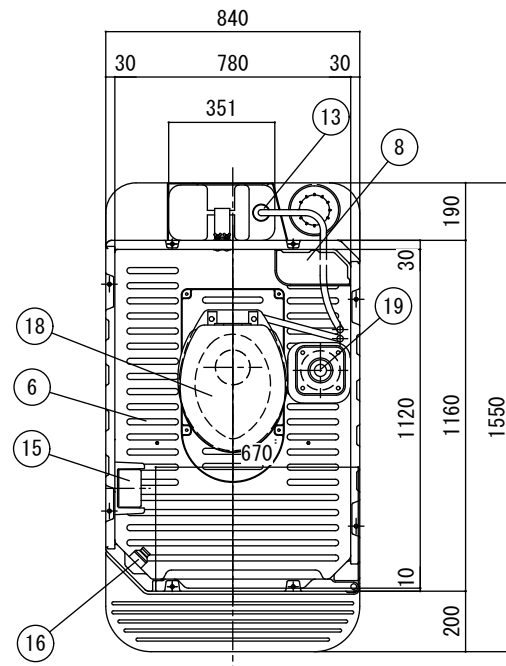


立面図

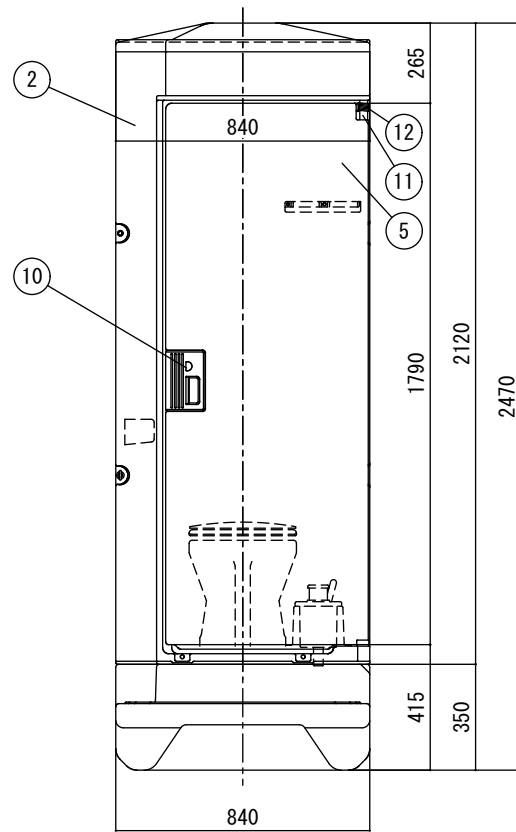


立面図

仮設トイレ

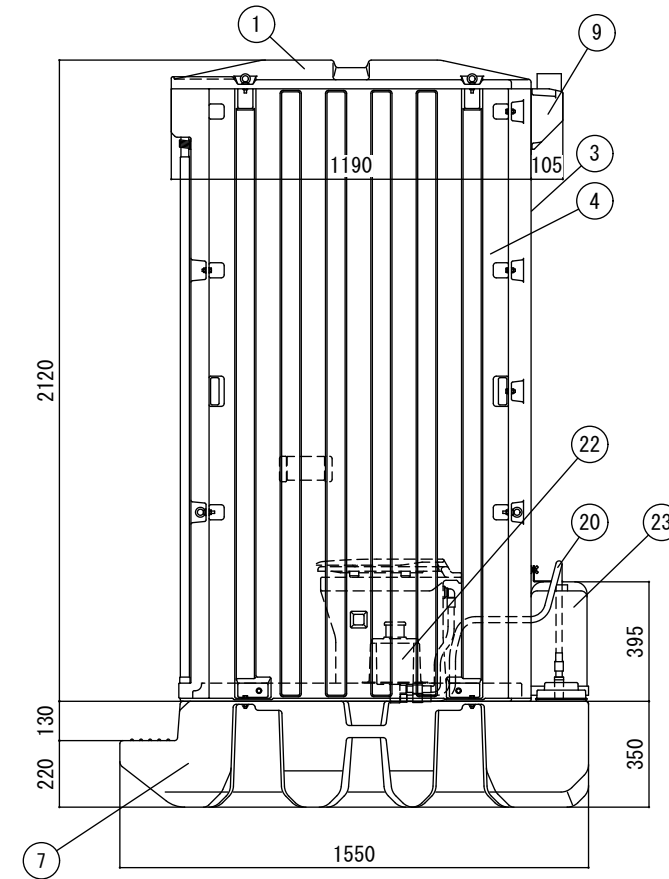


平面図



正面図

No	部品名	数量	材質	備考
1	屋根	1	HDPE	採光仕様
2	前面パネル	1	HDPE	
3	後面パネル	1	HDPE	
4	側面パネル	2	HDPE	
5	ドアパネル	1	HDPE	
6	フロア下段	1	HDPE	
7	便槽	1	HDPE	容量360リットル
8	化粧棚	1	HDPE	
9	ベンチレーター	1	HDPE	
10	ドアラッチV	1	AES	
11	ヒンジ芯棒	1	鉄(クロムメッキ)	
12	オートヒンジパネ	1	電着塗装	ネジリコイルパネ
13	汲取口キャップ	1	PE	紛失防止仕様
14	便槽ドレンキャップ	1	PE	紛失防止仕様
15	ペーパーホルダー	1	ABS	ワンタッチ式
16	照明器具	1	PC	
17	電線引込口	1	ABS	
18	洋式ポン便器	1	陶器	
19	洗浄ポンプ	1	PP	シリンダー式
20	ホース	1	PE	
21	ストレーナー	1	ABS	
22	ポンプ台座	1	FRP	
23	給水タンク	1	PE	容量20リットル

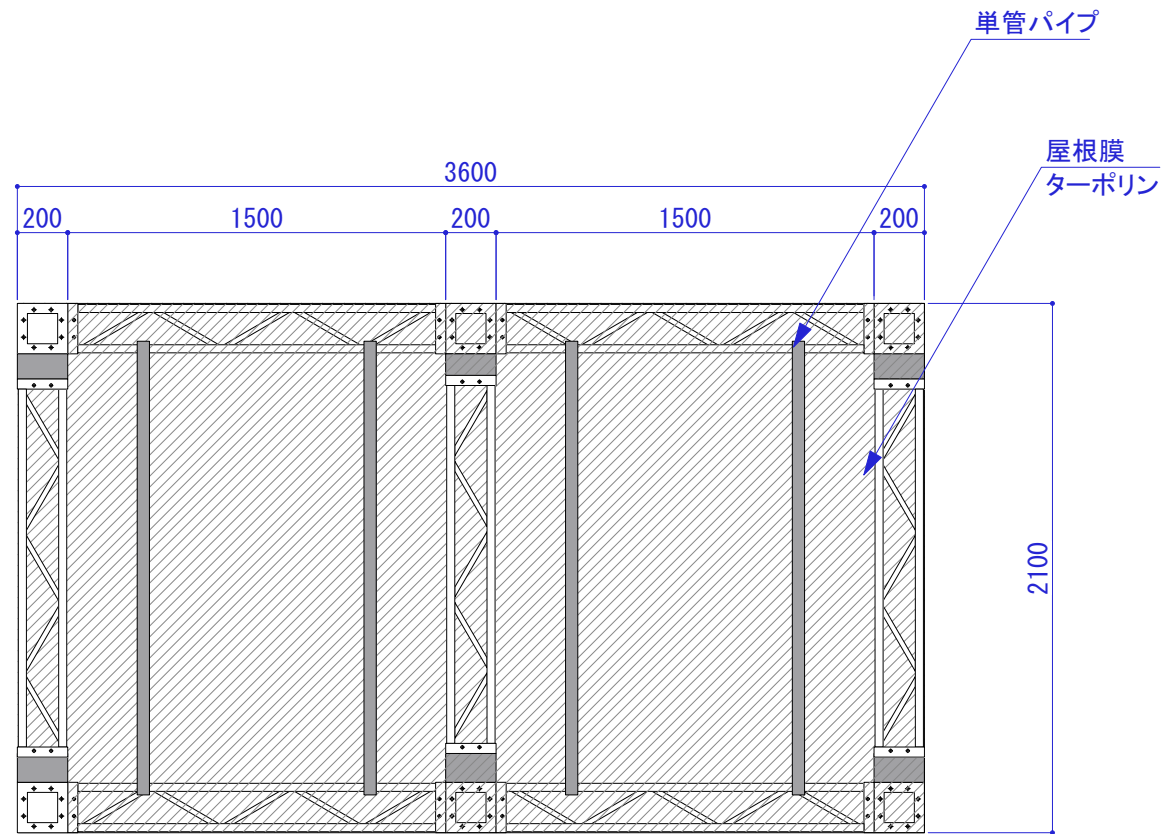


側面図

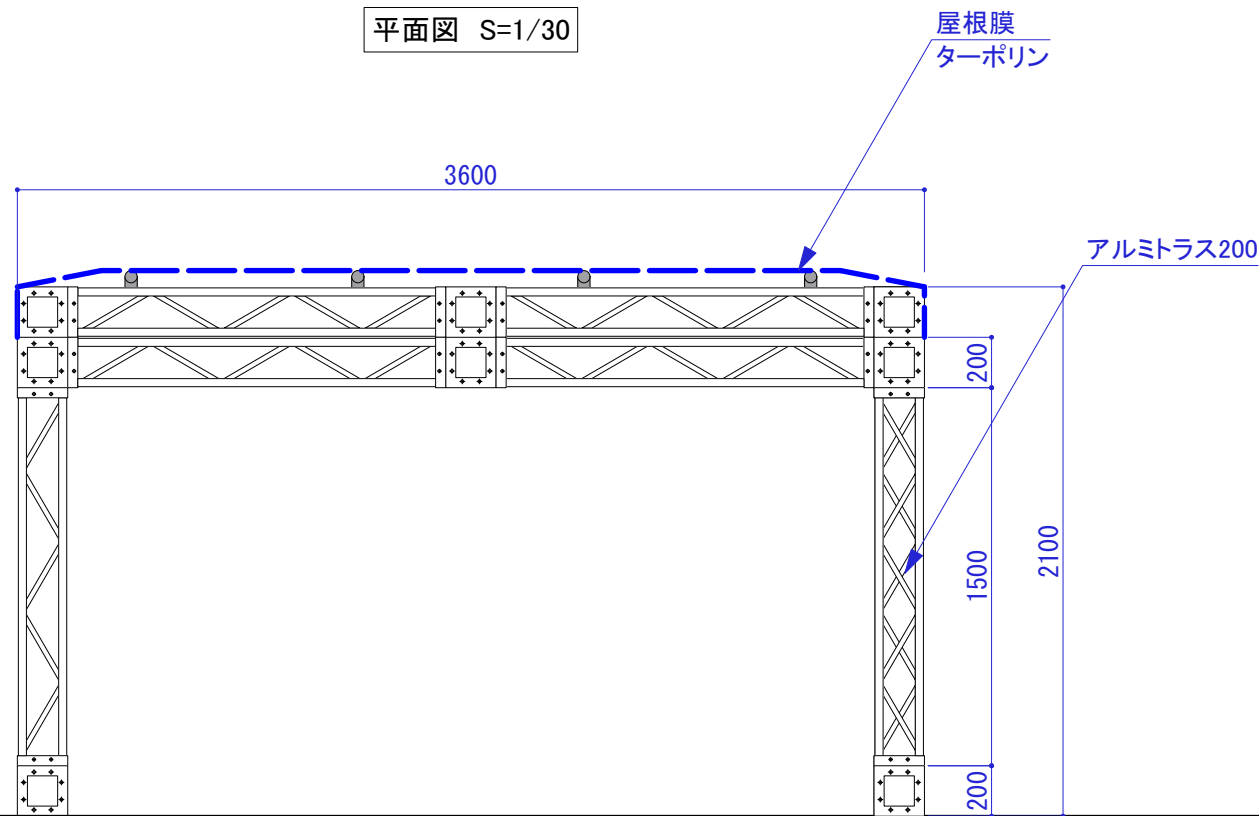
※同等品以上

2基

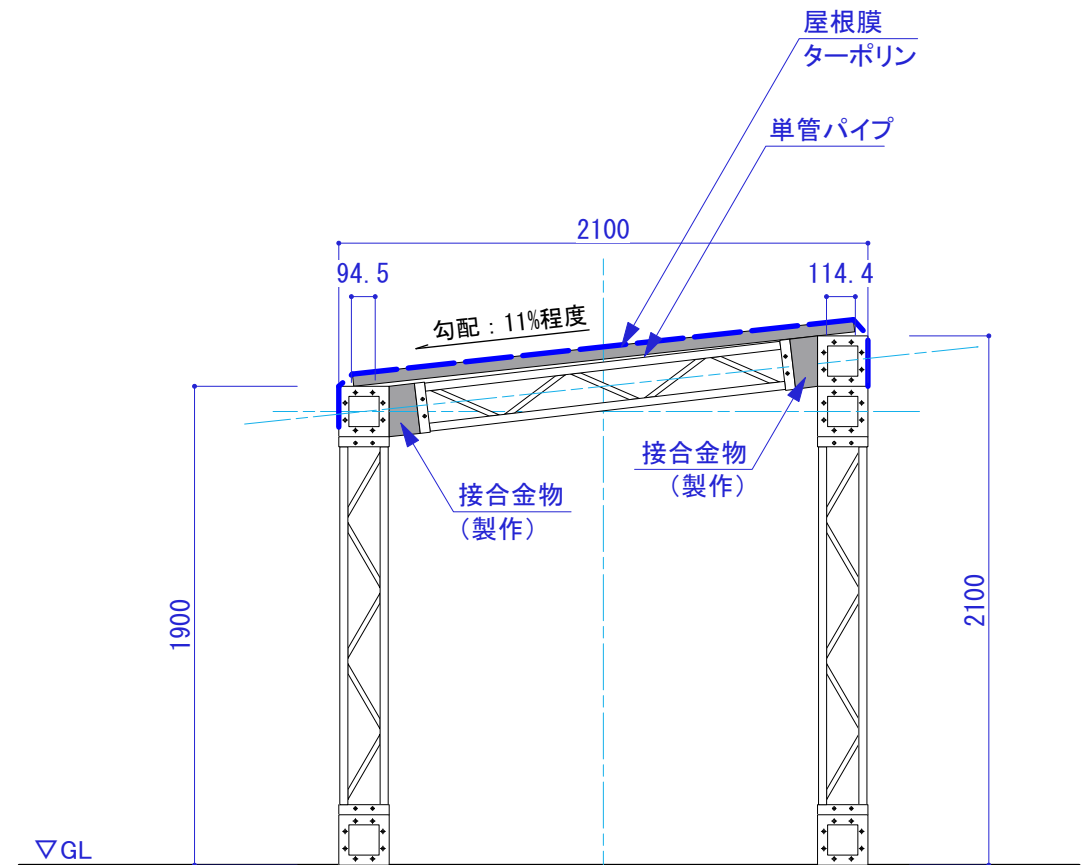
K : チームベンチ × 2



平面図 S=1/30



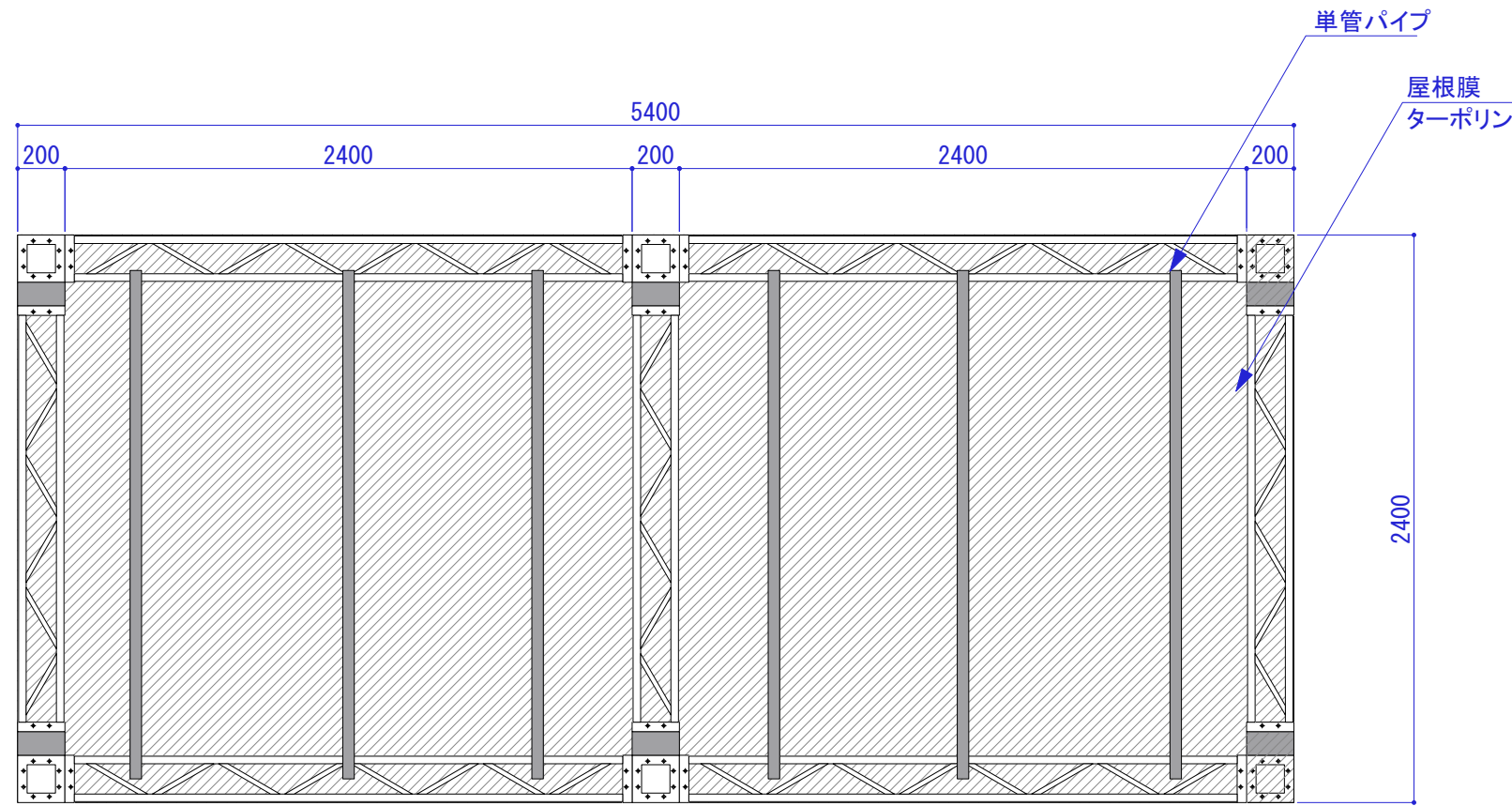
正面図 S=1/30



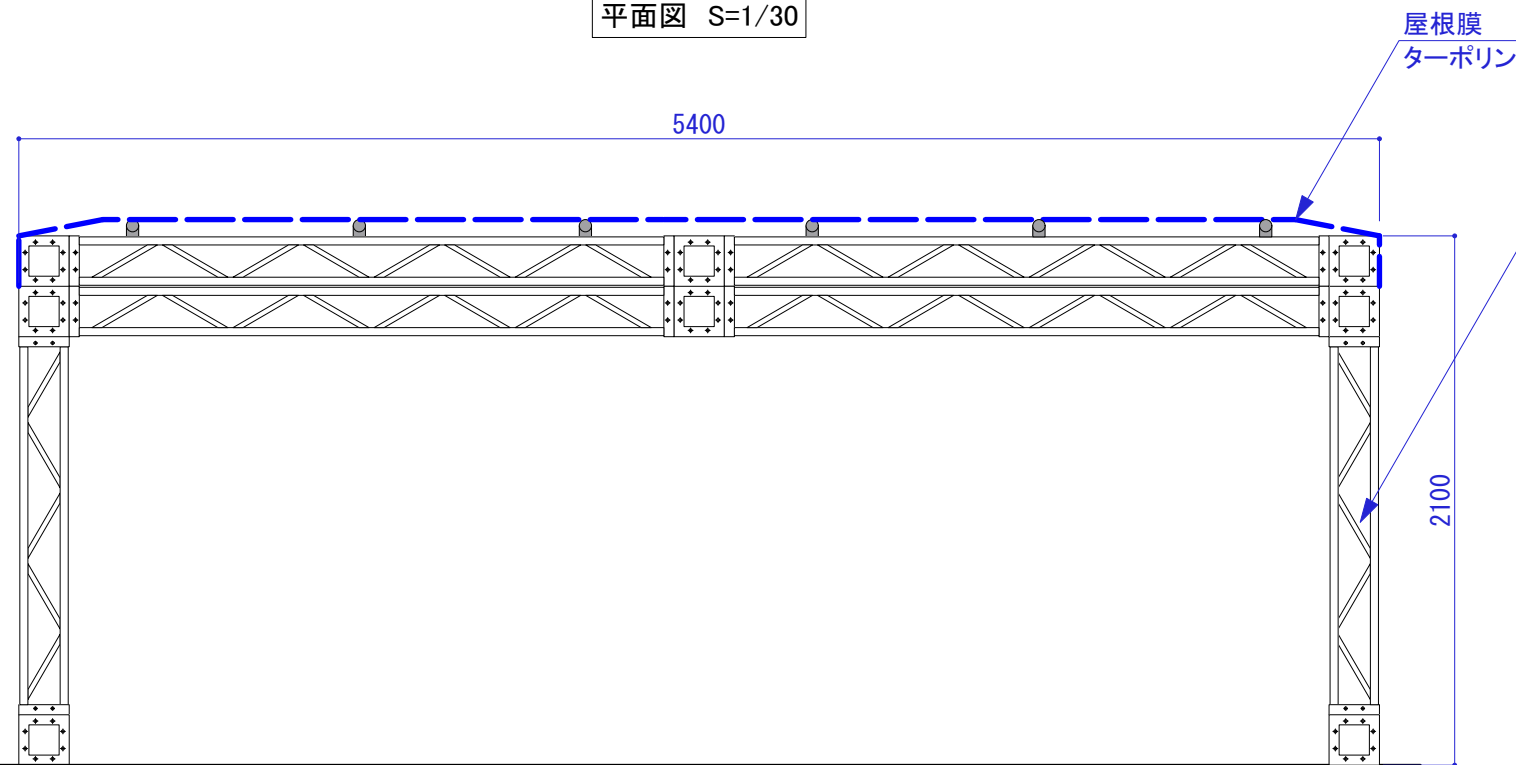
側面図 S=1/30

1 基

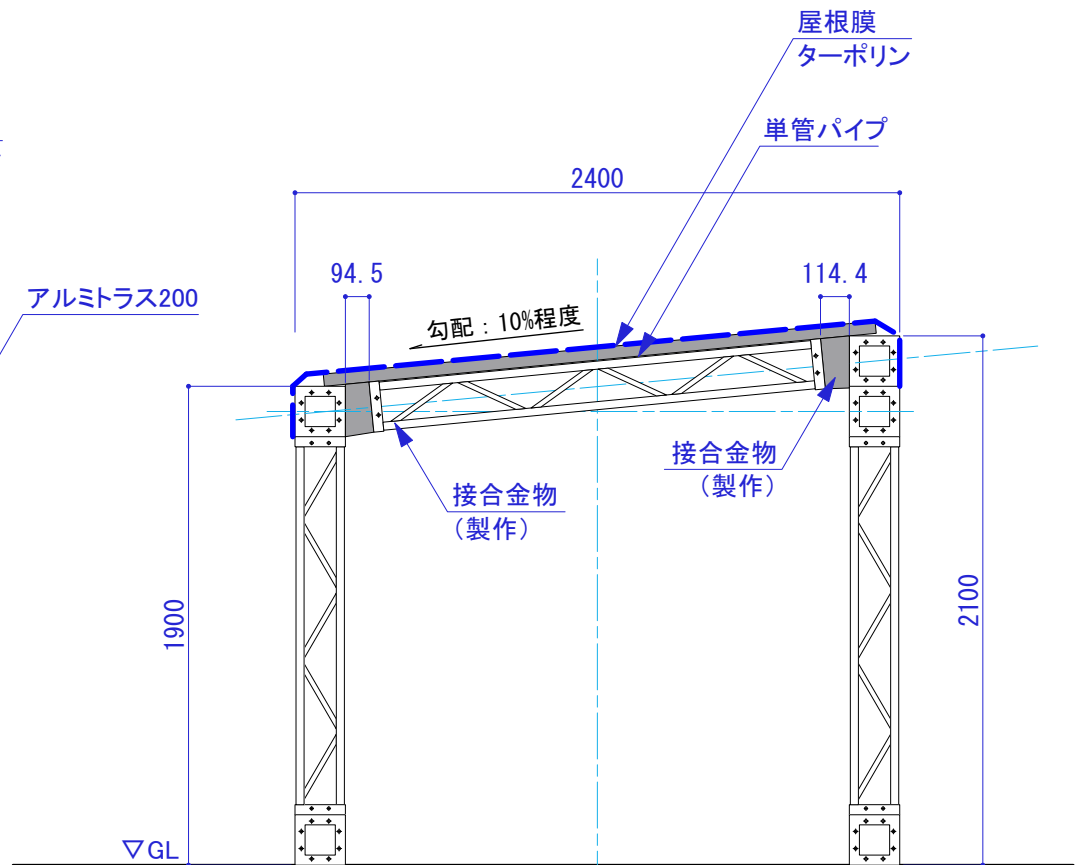
F : 第 4 審判席・担架係員席 × 1



平面図 S=1/30



正面図 S=1/30




側面図 S=1/30

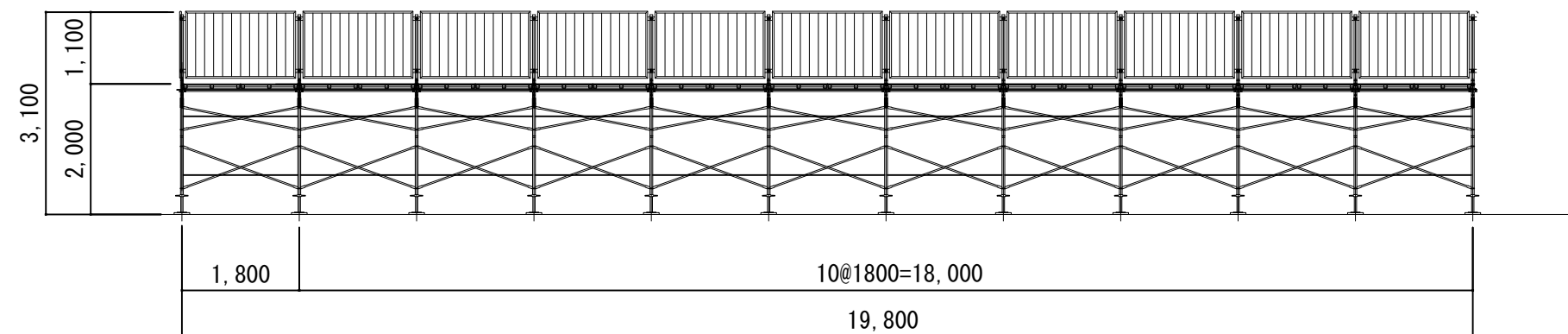


架台設置箇所

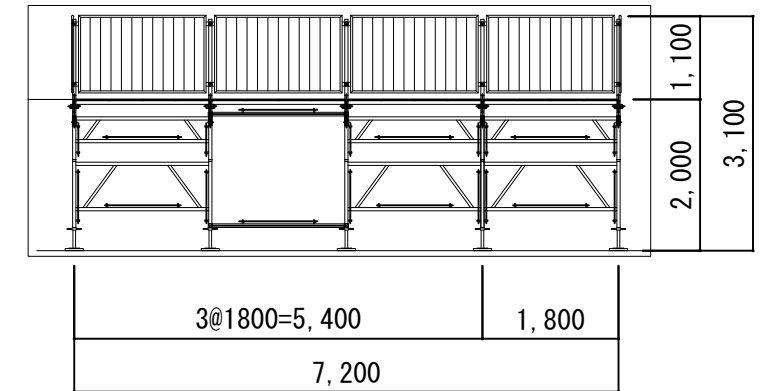
※斜面・段差への設営の為、
レベル調整が必要



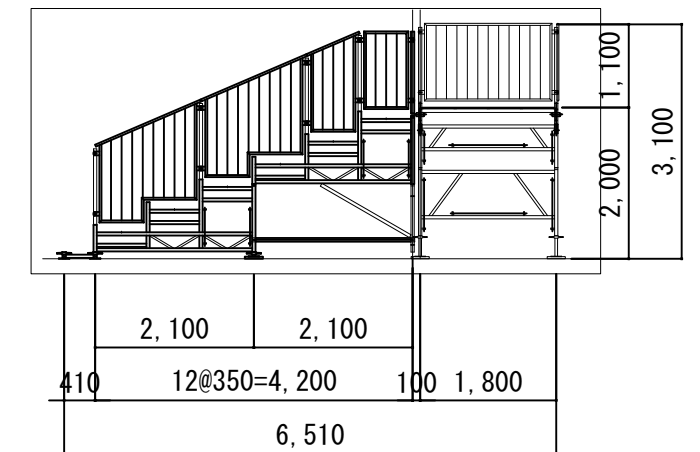
平面図 S=1/100



正面図 S=1/100

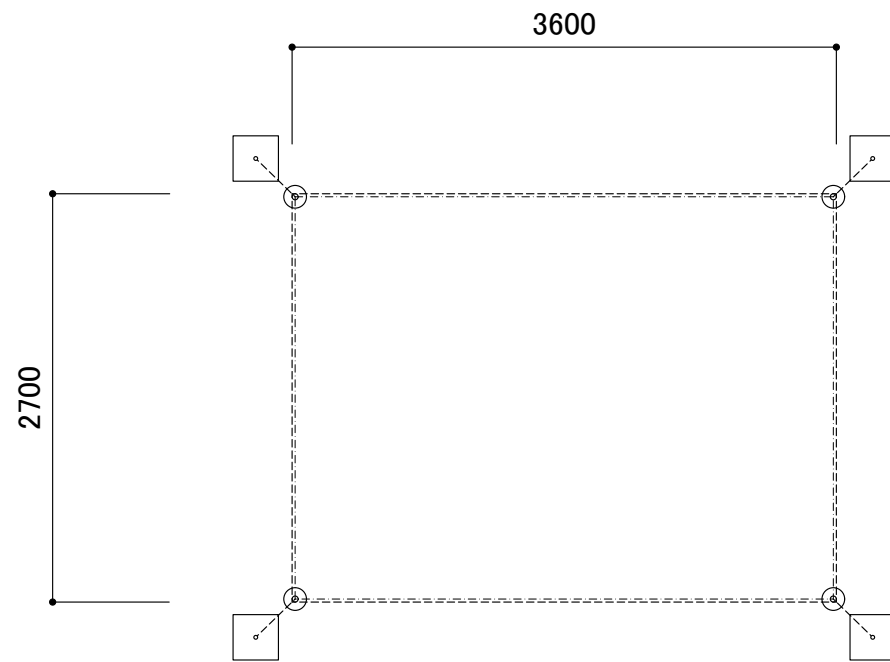


側面図 S=1/100

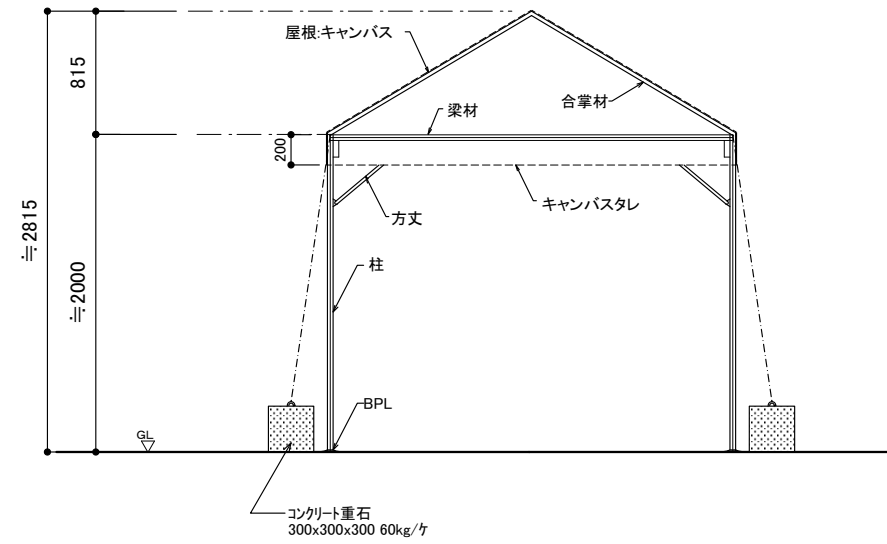


階段側面図 S=1/100


1.5K × 2K



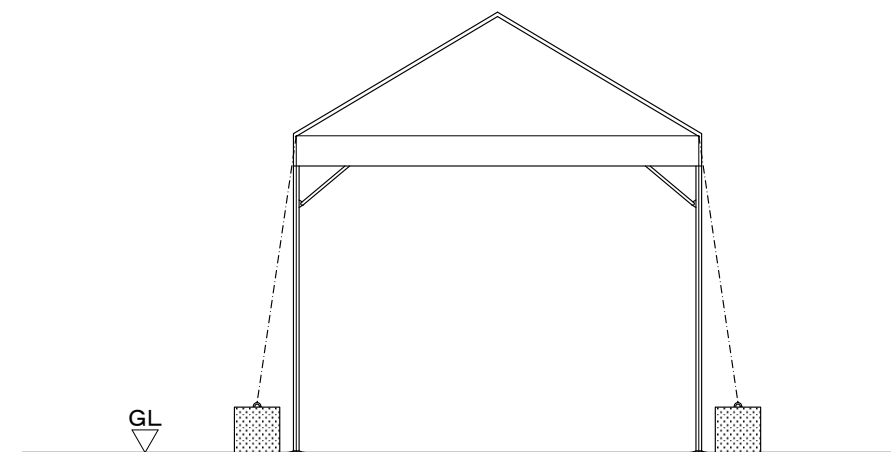
平面図



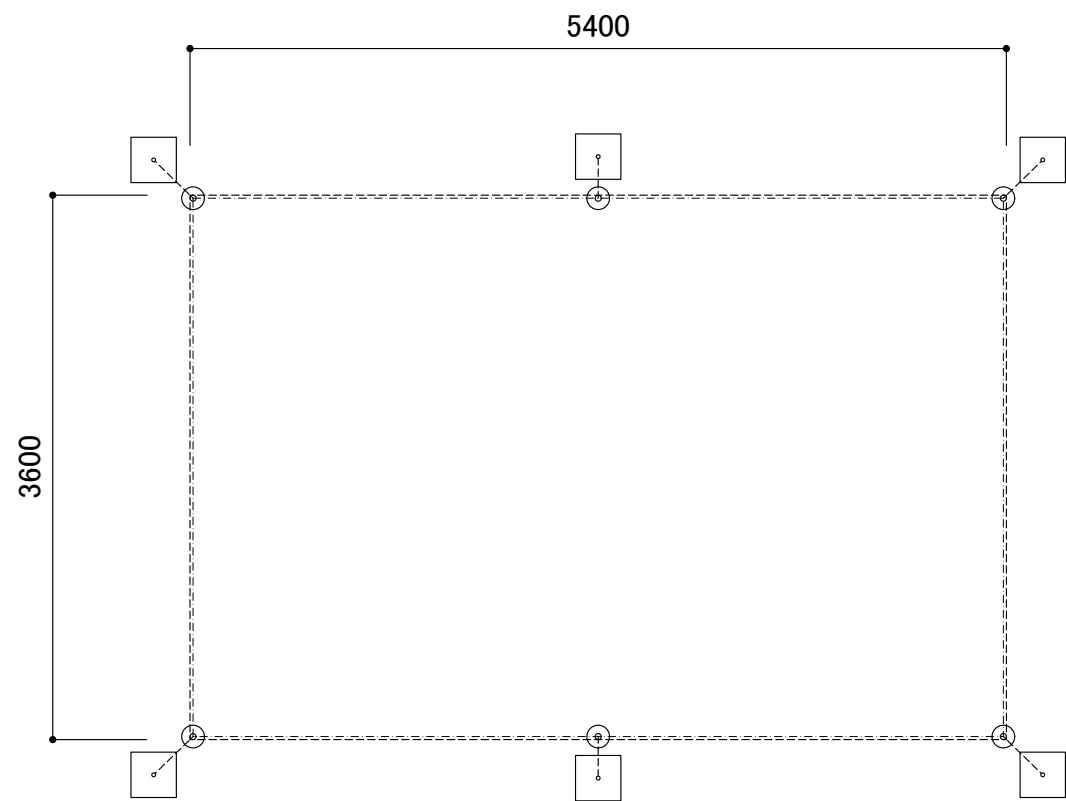
断面図



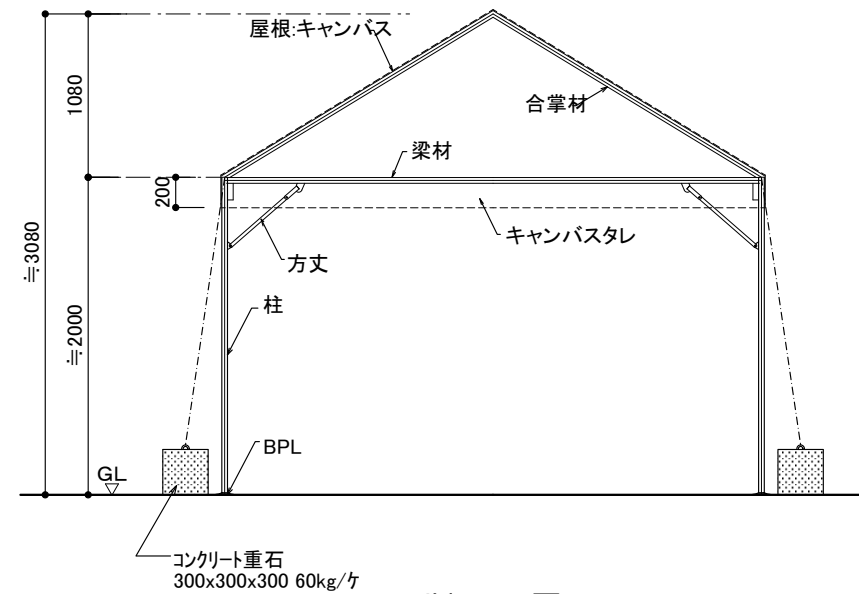
立面図



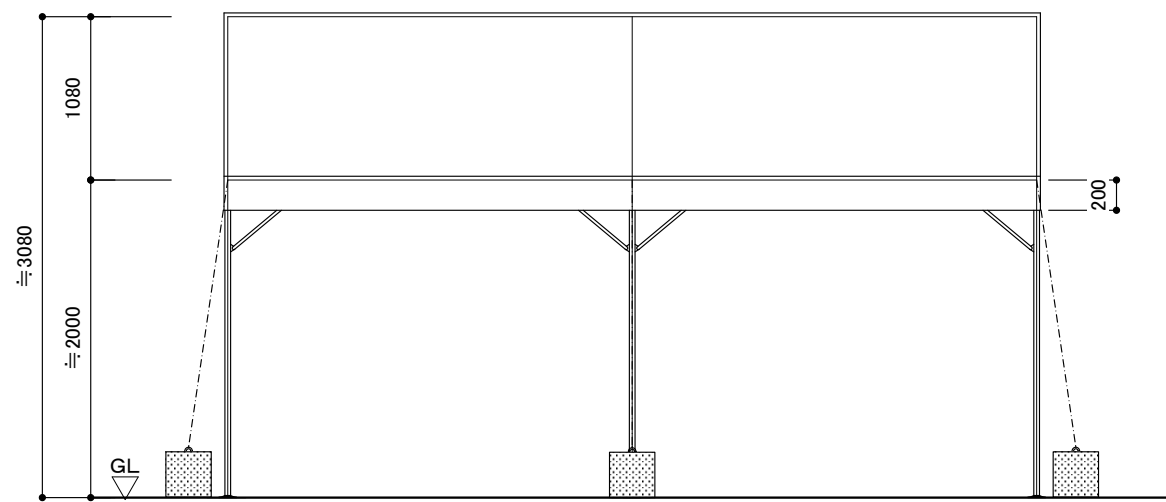
立面図



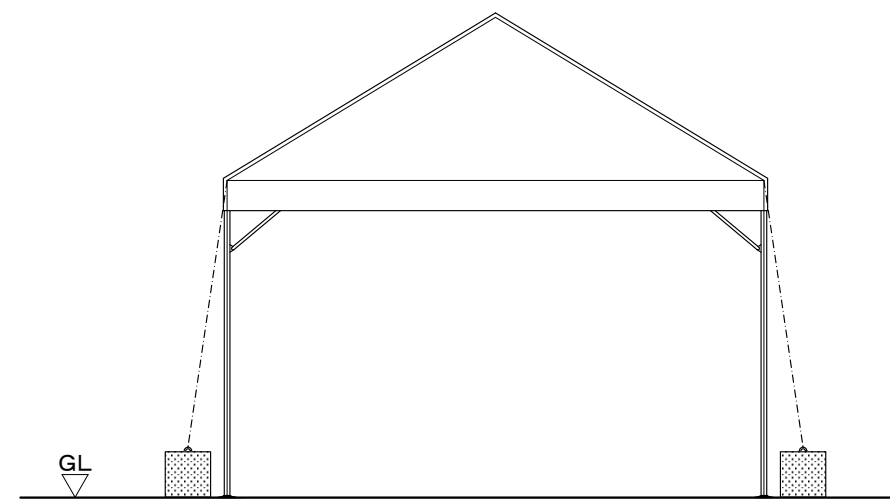
平面図



断面図

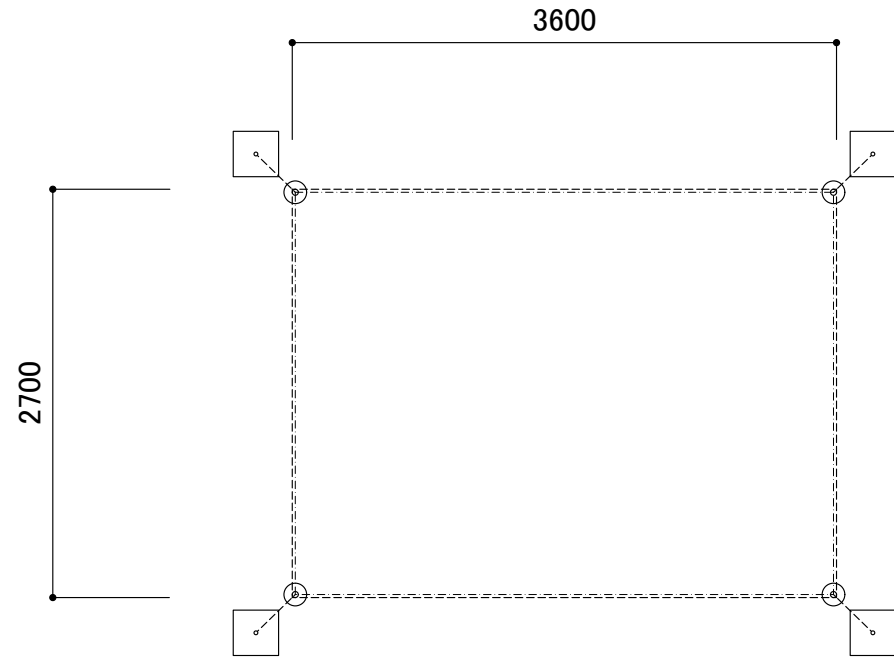


立面図

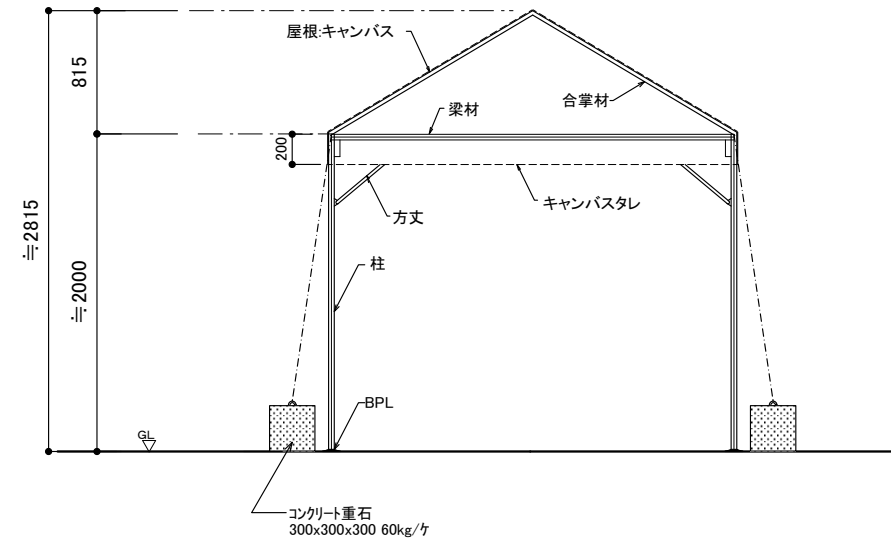


立面図

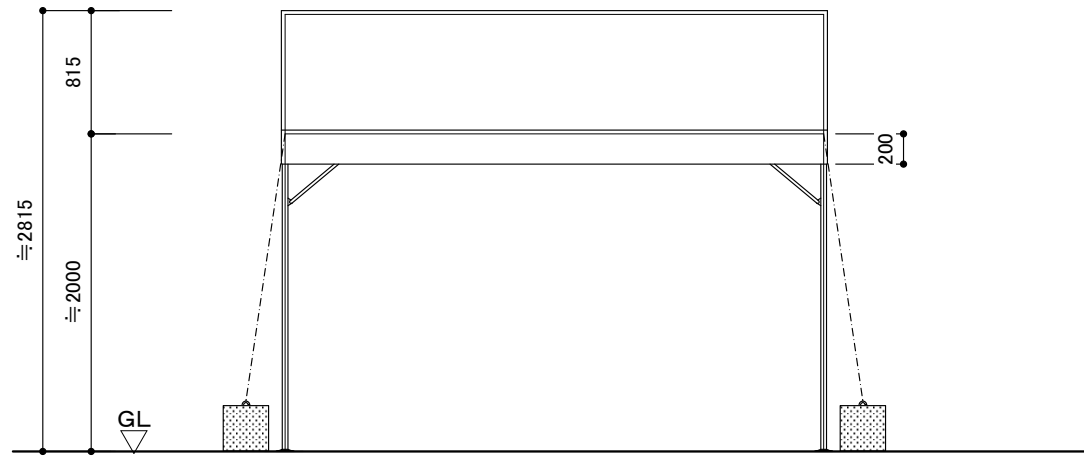
1.5K × 2K



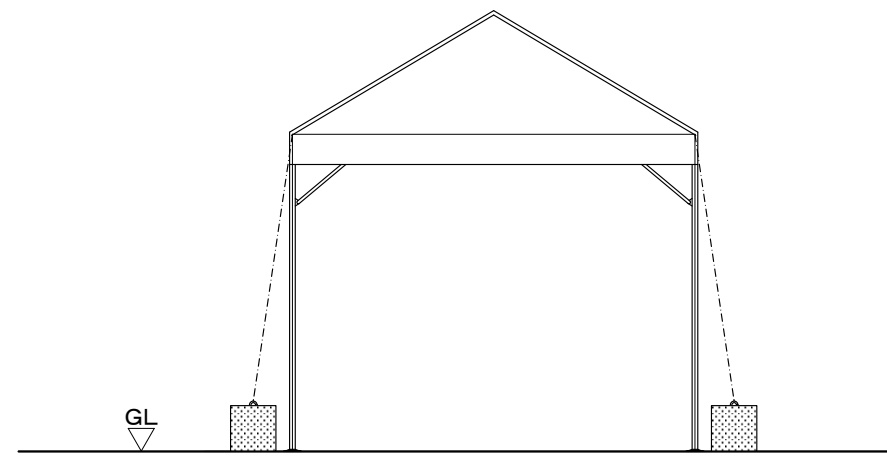
平面図



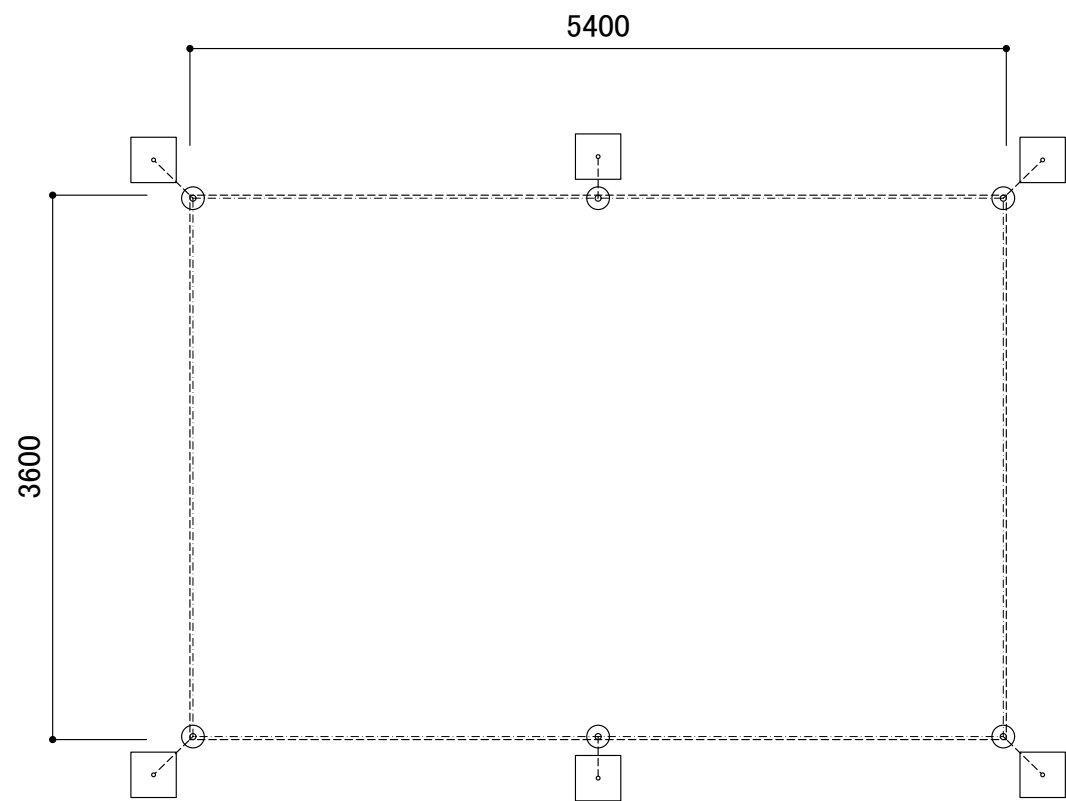
断面図



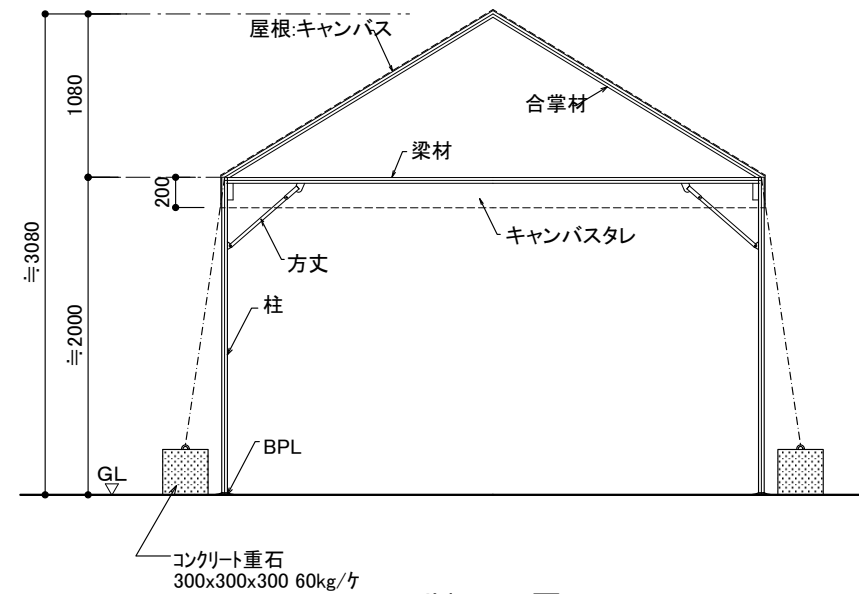
立面図



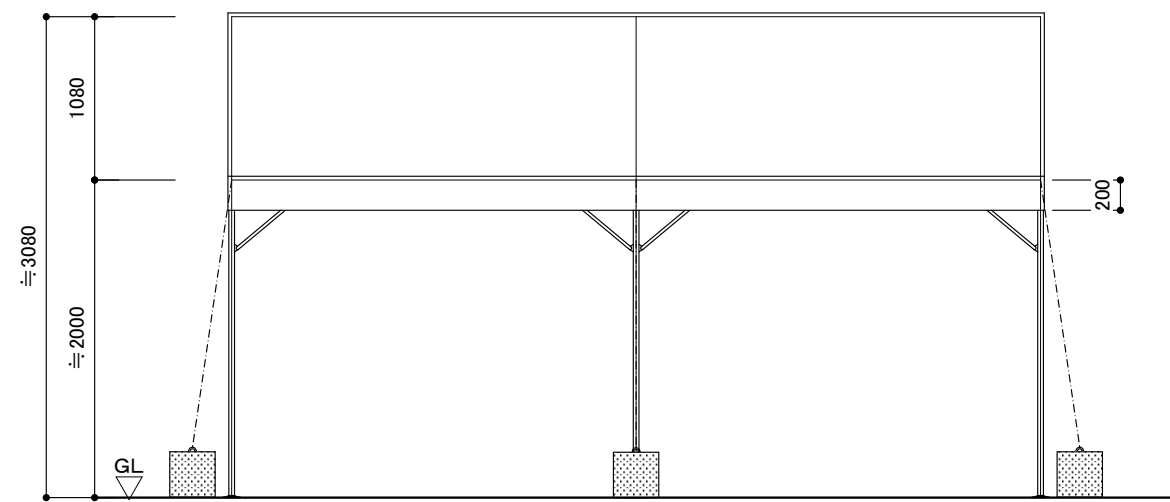
立面図



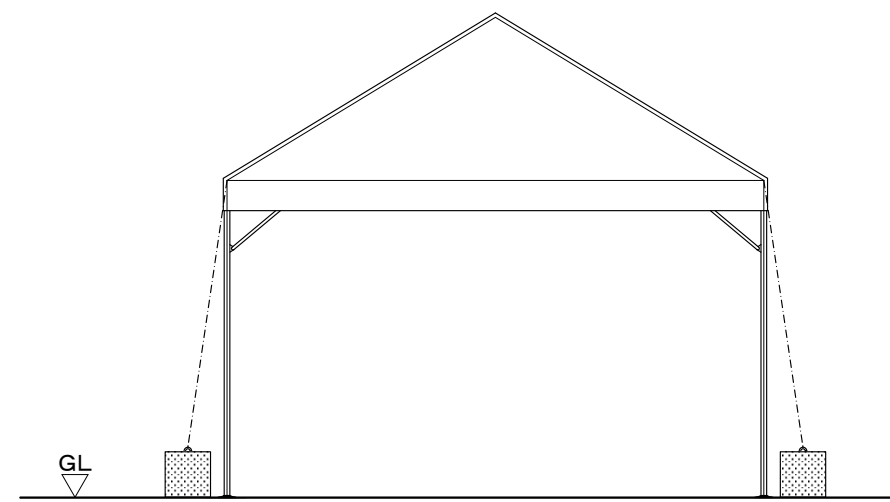
平面図



断面図



立面図



立面図